
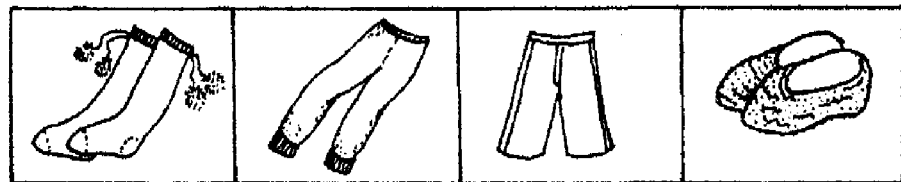
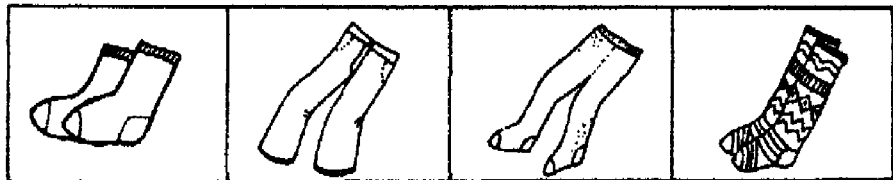
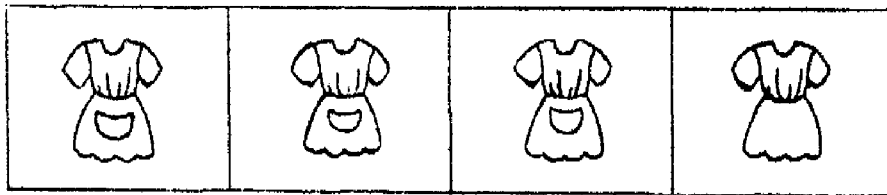



## Тема: «Одежда. Головные уборы. Обувь»

1. Рассмотрите картинки и назовите то, что на них нарисовано. Найди в каждом ряду лишнюю картинку. Объясни, почему она лишняя. Раскрась все картинки, кроме лишних.



**2. Упражнение «Помоги Тане».** Выбери зимнюю одежду, обувь, головные уборы и раскрась их. Расскажи, что ты одеваешь зимой.



3. Рассмотреть вместе с ребенком картинки. Познакомить его с названиями различных видов обуви. Закрепить в словаре обобщающее понятие «обувь».



4. Рассмотреть вместе с ребенком картинки. Познакомить его с названиями головных уборов. Закрепить в словаре обобщающее понятие «головные уборы».



**5. Упражнение «Из чего-какой?»:** Мама сшила разную одежду. Назови, что и из каких материалов сшила мама. Закончи предложения. (*Брюки сшили из шерсти. Они шерстяные. И т. д.*)

Пиджак сшили из шерсти. Он ....

Куртку сшили из кожи. Она ....

Платье сшили из шелка. Оно ....

Плащ сшили из кожи. Он ....

Футболку сшили из трикотажа. Она ....

Шубу сшили из меха. Она....

Пальто для зимы - *зимнее*.

Сарафан для лета - ....

Куртка для осени - ....

Плащ для весны - ....







Халат для дома - ....

Майка для детей - ....


Блуза для женщин - ....

Брюки для мужчин - ...


**5. Раскрась только те предметы, названия которых начинаются на звук А.**



Раскрась только те предметы, названия которых заканчиваются на звук **О**.



Раскрась только те предметы, в названии которых есть буква **л**.



7. Прочитайте буквы и сочетания.

А О ы

АО Аы Оы ыА ОА

АОы ОыА Аы

8. Сосчитай, сколько предметов на каждой картинке, и соедини с подходящей цифрой.



1 2 3 4 5